



ФЕДЕРАЛЬНАЯ СЛУЖБА  
ГОСУДАРСТВЕННОЙ СТАТИСТИКИ

# Розничная и оптовая торговля, оборот общественного питания, рынок платных услуг населению Орловской области

за январь - июнь 2022 года





ФЕДЕРАЛЬНАЯ СЛУЖБА  
ГОСУДАРСТВЕННОЙ СТАТИСТИКИ

# Розничная и оптовая торговля, оборот общественного питания, рынок платных услуг населению Орловской области

за январь - июнь 2022 года

- 01    ОБОРОТ РОЗНИЧНОЙ ТОРГОВЛИ
- 02    ОБОРОТ ОБЩЕСТВЕННОГО ПИТАНИЯ
- 03    ОБОРОТ ОПТОВОЙ ТОРГОВЛИ
- 04    ПЛАТНЫЕ УСЛУГИ НАСЕЛЕНИЮ





# ОБОРОТ РОЗНИЧНОЙ ТОРГОВЛИ

январь-июнь 2022 года

Оборот розничной торговли

**86,7** млрд рублей

В том числе:

торгующих организаций  
и индивидуальных предпринимателей,  
реализующих товары вне рынка

**84,2** млрд рублей

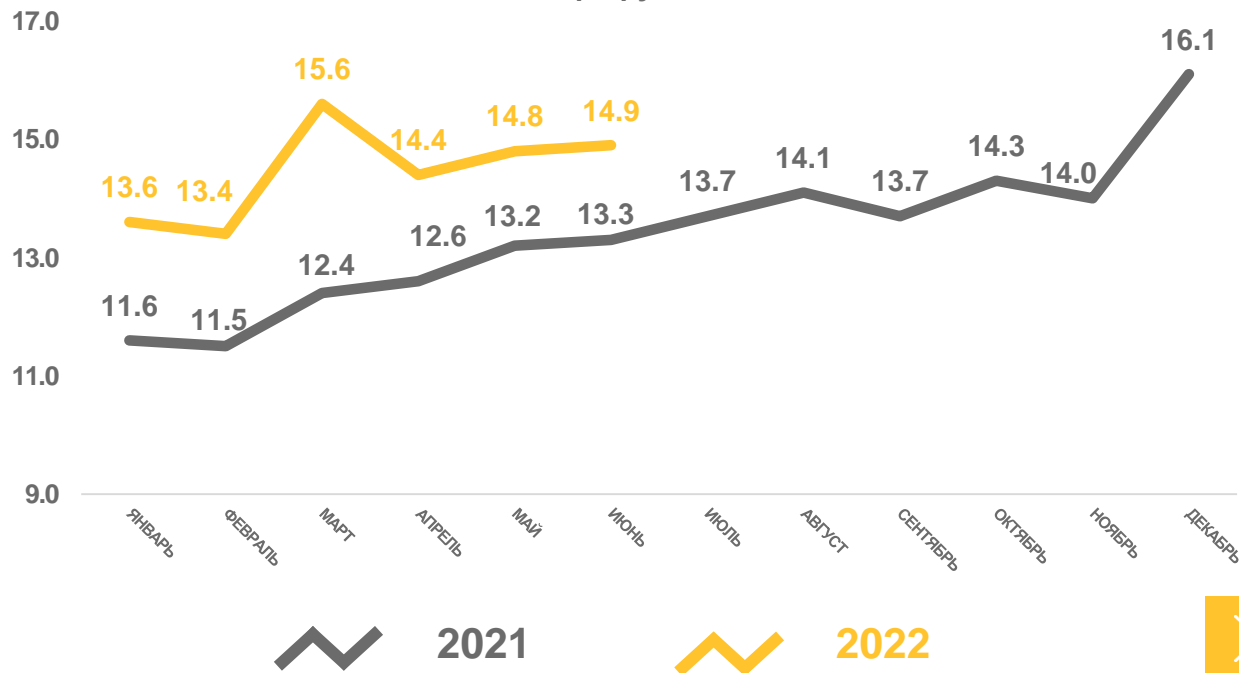
на розничных рынках  
и ярмарках

**2,5** млрд рублей

Индекс физического объема,  
к январю-июню 2022 года

**99,1%**

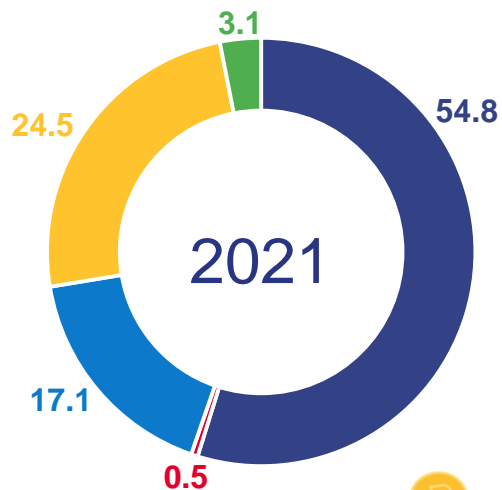
млрд рублей



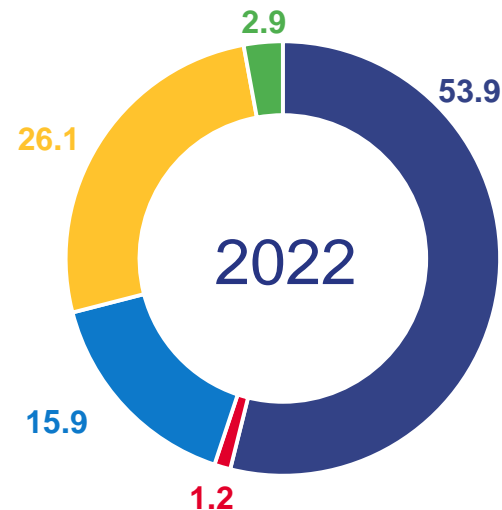


# СТРУКТУРА ОБОРОТА РОЗНИЧНОЙ ТОРГОВЛИ ПО ТИПАМ ХОЗЯЙСТВУЮЩИХ СУБЪЕКТОВ

январь-июнь, в % к итогу



- Организации, не относящиеся к субъектам малого и среднего предпринимательства
- Субъекты среднего предпринимательства
- Малые предприятия
- Индивидуальные предприниматели вне рынка
- Продажа товаров на розничных рынках и ярмарках



## ИНДЕКС ФИЗИЧЕСКОГО ОБЪЕМА, к соответствующему периоду прошлого года

торгующих организаций  
и индивидуальных  
предпринимателей, реализующих  
товары вне рынка

**99,3%**

на розничных рынках  
и ярмарках

**92,8%**



# ОБОРОТ РОЗНИЧНОЙ ТОРГОВЛИ ПИЩЕВЫМИ ПРОДУКТАМИ, ВКЛЮЧАЯ НАПИТКИ, И ТАБАЧНЫМИ ИЗДЕЛИЯМИ, НЕПРОДОВОЛЬСТВЕННЫМИ ТОВАРАМИ

январь-июнь 2022 года

Оборот розничной торговли пищевыми продуктами, включая напитки, и табачными изделиями



**41,2 млрд рублей**

Индекс физического объема оборота розничной торговли пищевыми продуктами, включая напитки, и табачными изделиями, к соответствующему периоду прошлого года



**102,9%**

Оборот розничной торговли непродовольственными товарами



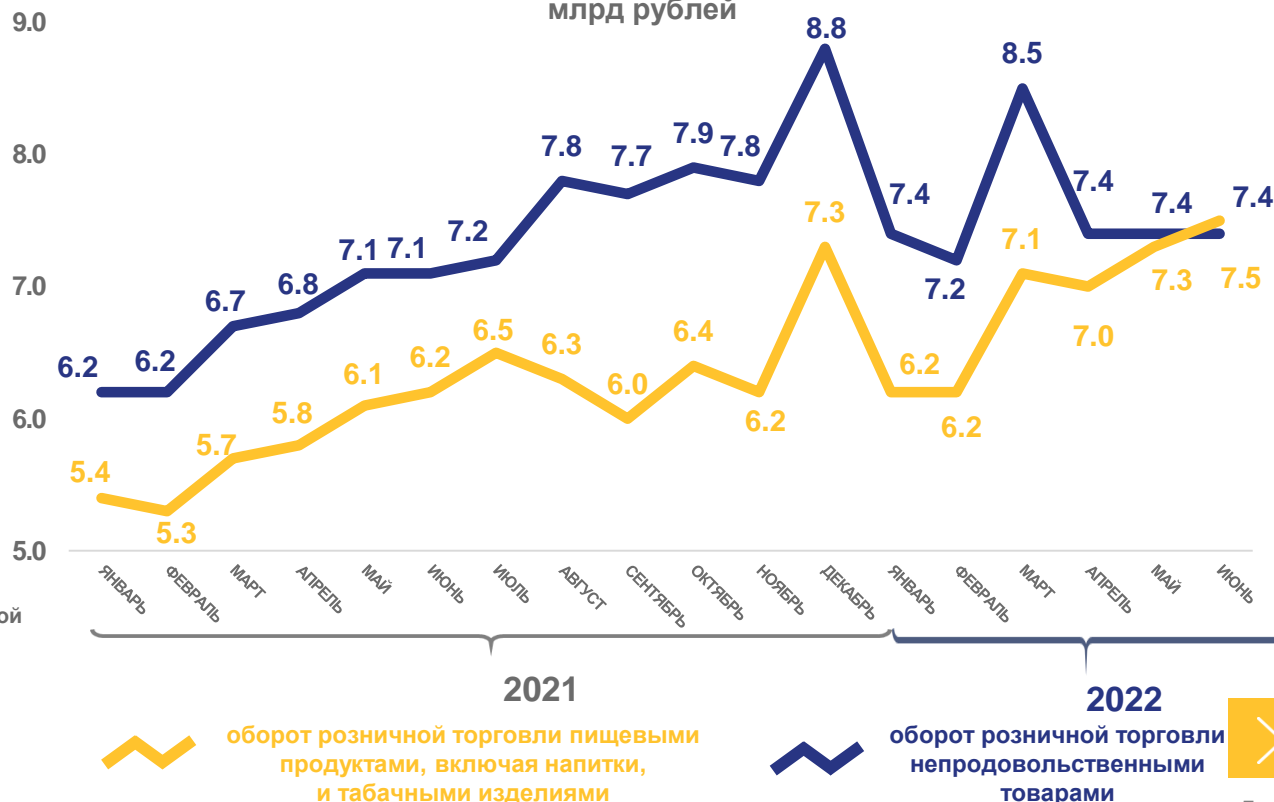
**45,5 млрд рублей**

Индекс физического объема оборота розничной торговли непродовольственными товарами, к соответствующему периоду прошлого года



**95,8%**

млрд рублей





# ОБОРОТ ОБЩЕСТВЕННОГО ПИТАНИЯ

январь-июнь 2022 года

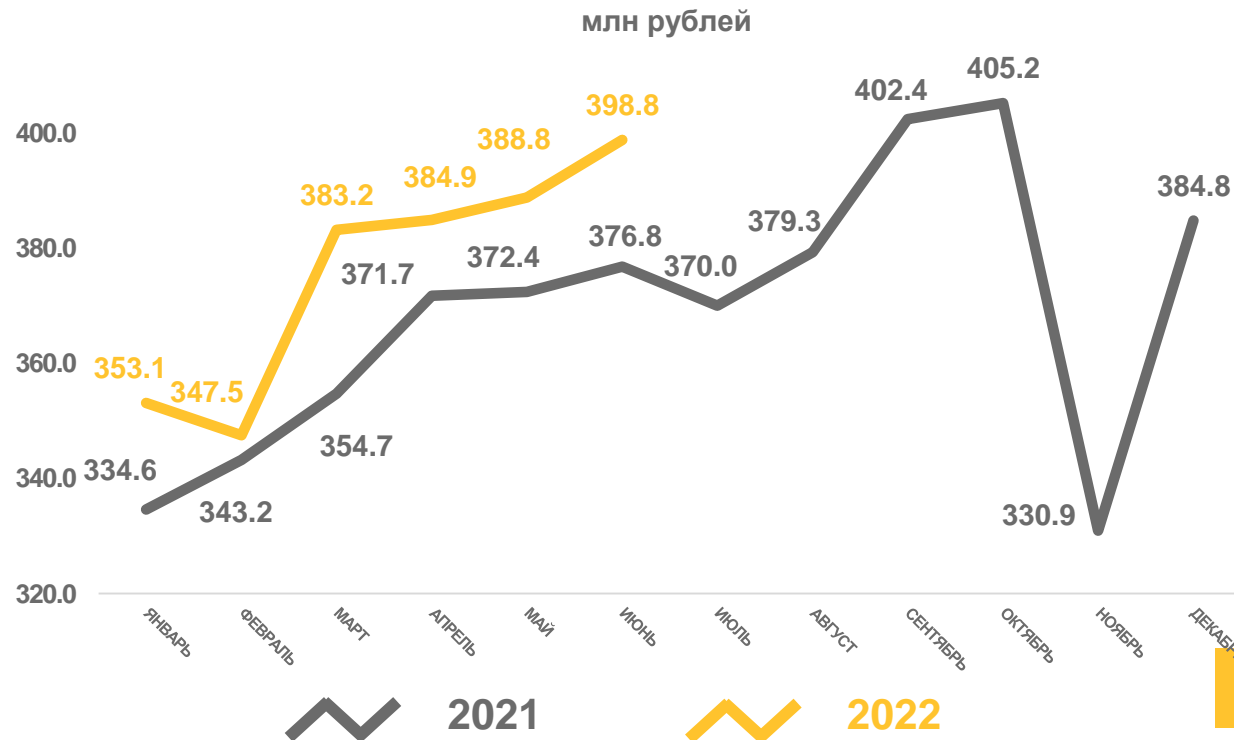
Оборот общественного  
питания

**2,3** млрд рублей

Индекс физического объема,  
к соответствующему периоду  
прошлого года



**89,3%**





# ОБОРОТ ОПТОВОЙ ТОРГОВЛИ

январь-июнь 2022 года

Оборот оптовой торговли

**118,0** млрд рублей

в том числе оборот оптовой торговли организаций оптовой торговли

**103,5** млрд рублей

Индекс физического объема,  
к соответствующему периоду  
прошлого года

Оборот оптовой торговли

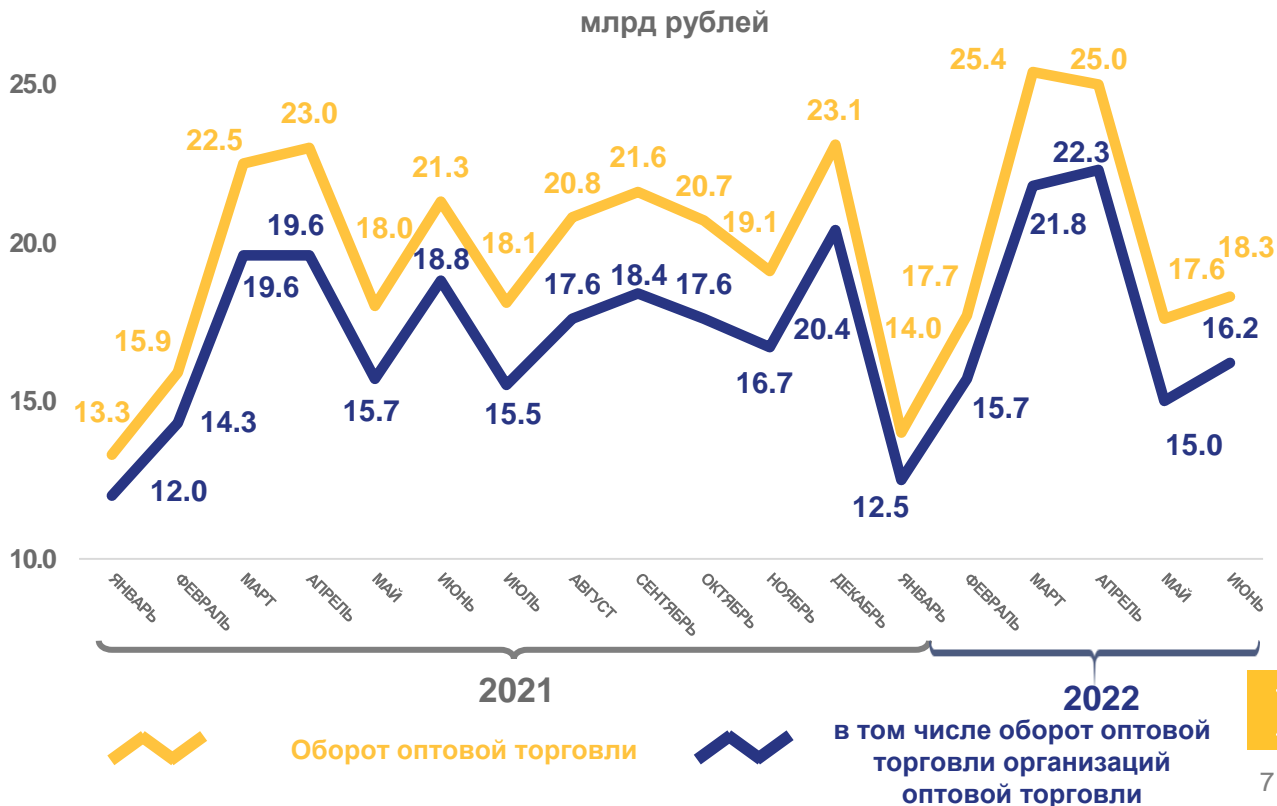


**72,6%**

в том числе оборот оптовой торговли организаций оптовой торговли



**72,6%**





# ОБЪЕМ ПЛАТНЫХ УСЛУГ НАСЕЛЕНИЮ

январь-июнь 2022 года

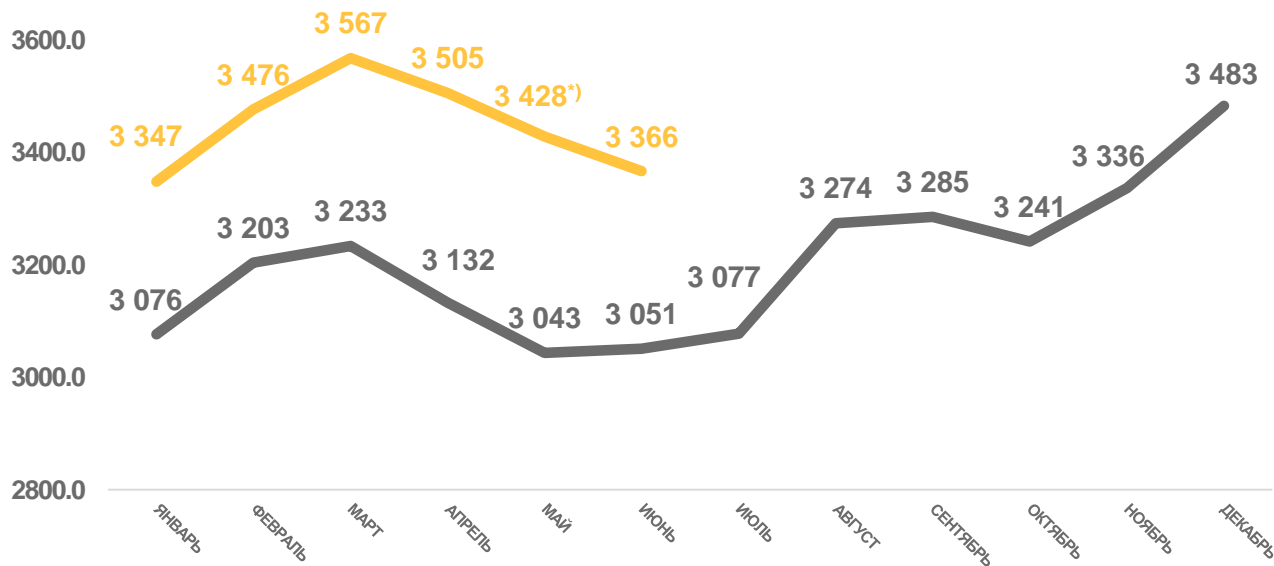
Платные услуги населению

**20,7** млрд рублей

Индекс физического объема,  
к соответствующему периоду  
прошлого года

**103,2%**

млн рублей




2021

2022

<sup>\*)</sup> Данные изменены в связи с уточнением респондентами ранее предоставленных оперативных данных.





# ОБЪЕМ БЫТОВЫХ УСЛУГ НАСЕЛЕНИЮ

январь-июнь 2022 года

Бытовые услуги населению

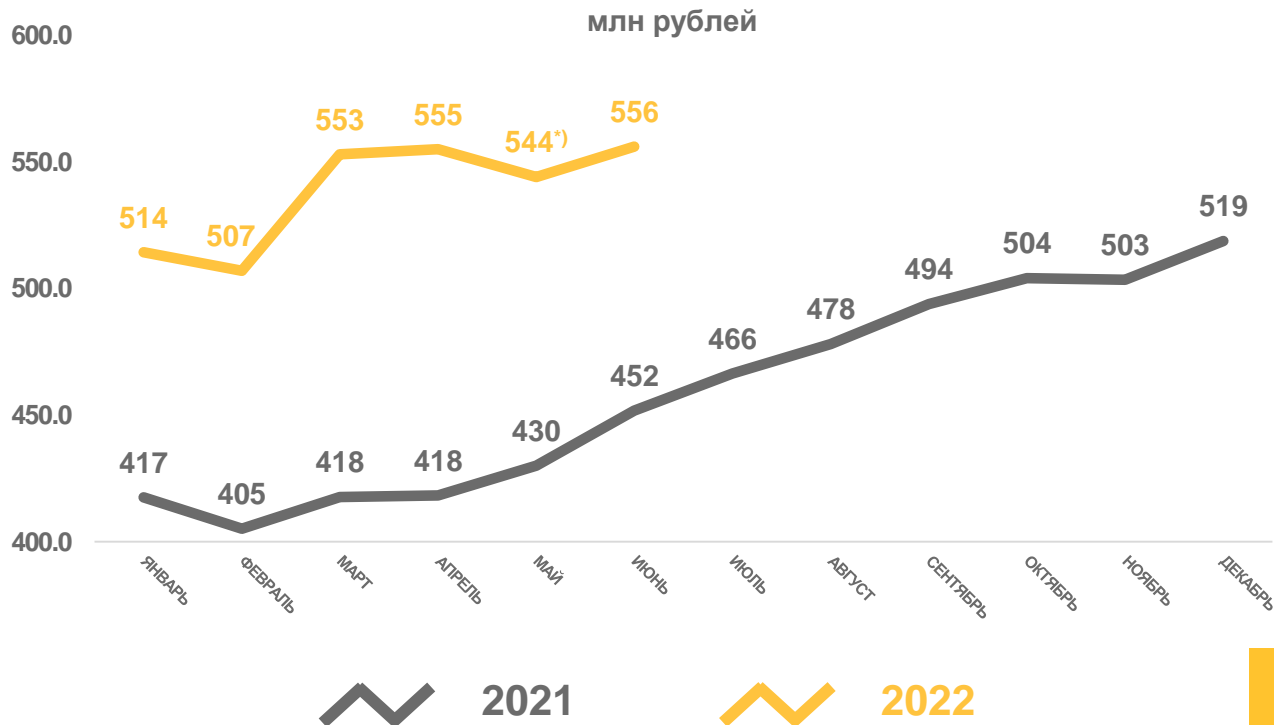


**3,2** млрд рублей

Индекс физического объема,  
к соответствующему периоду  
прошлого года



**113,3%**



\*) Данные изменены в связи с уточнением респондентами ранее предоставленных оперативных данных.



# ИНДЕКС ФИЗИЧЕСКОГО ОБЪЕМА ПЛАТНЫХ УСЛУГ НАСЕЛЕНИЮ

в % к соответствующему периоду предыдущего года


январь - июнь 2022 г. в %  
к январю - июню 2021 г.

Платные услуги населению

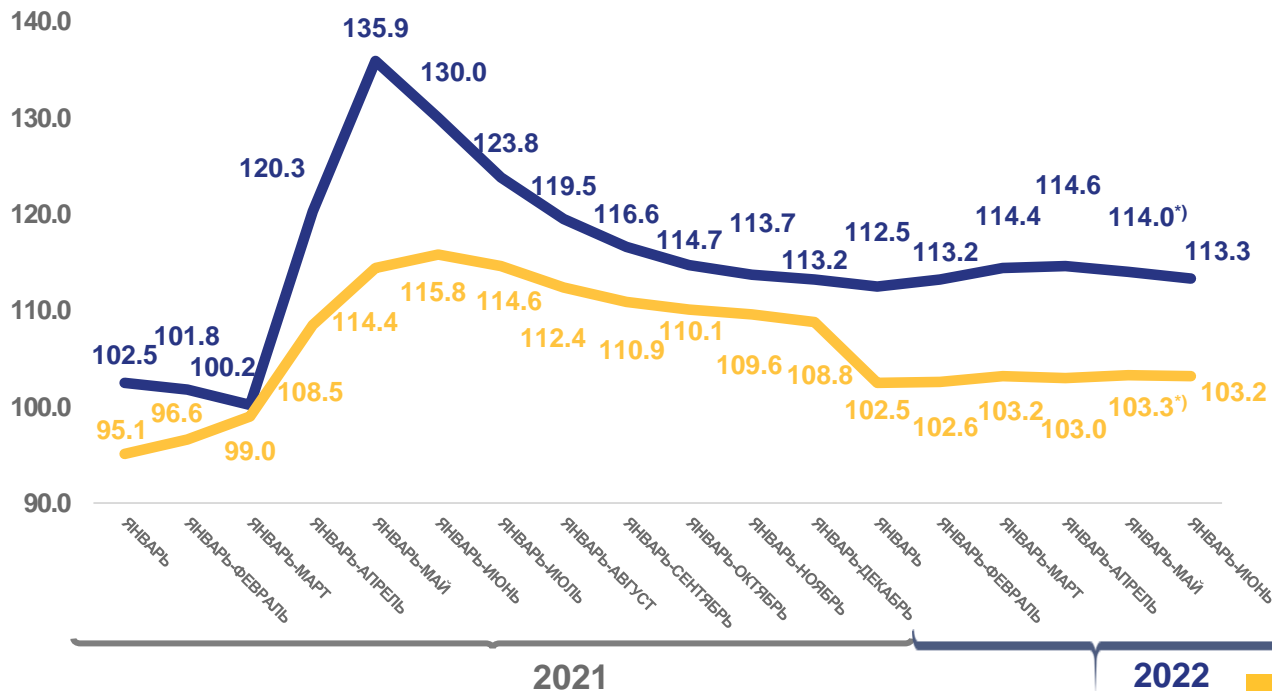


▲ 103,2

Бытовые услуги населению



▲ 113,3



Платные услуги населению



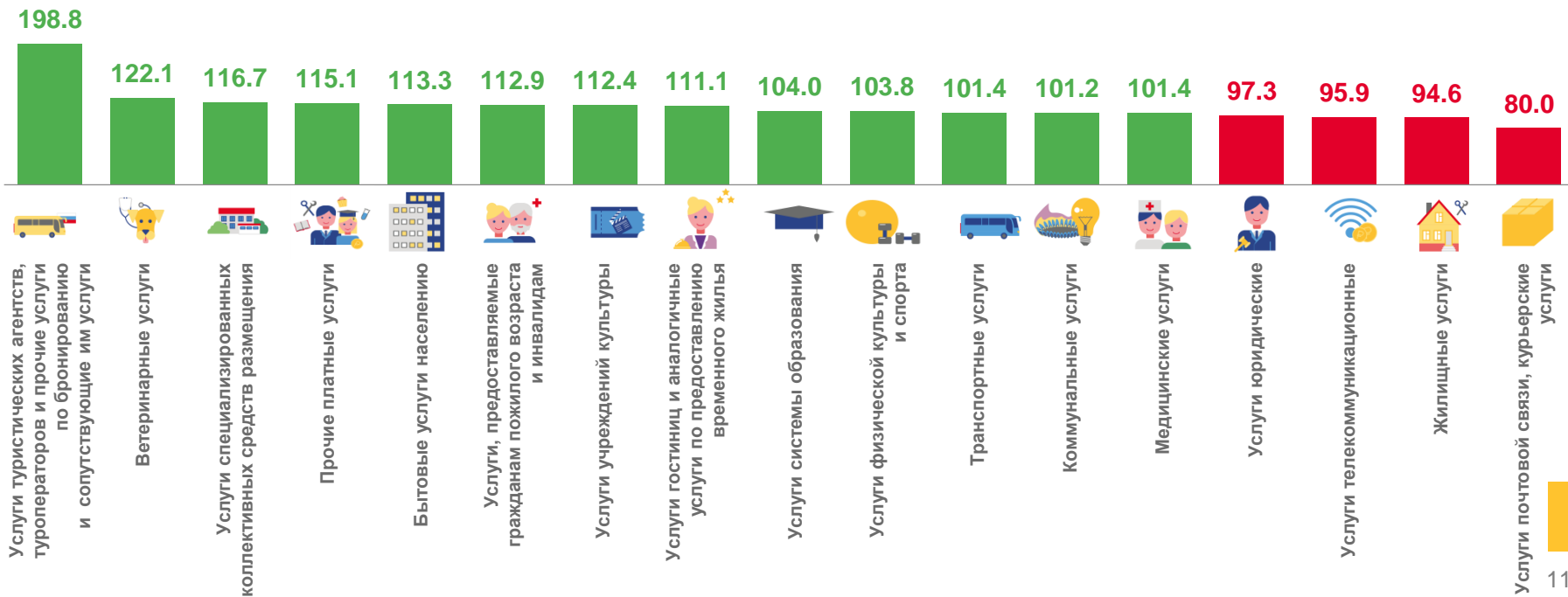
Бытовые услуги населению


<sup>\*)</sup> Данные изменены в связи с уточнением респондентами ранее предоставленных оперативных данных.



# ИНДЕКС ФИЗИЧЕСКОГО ОБЪЕМА ПЛАТНЫХ УСЛУГ НАСЕЛЕНИЮ

январь-июнь 2022 г. в % к соответствующему периоду предыдущего года





# ИНДЕКС ФИЗИЧЕСКОГО ОБЪЕМА БЫТОВЫХ УСЛУГ НАСЕЛЕНИЮ

январь-июнь 2022 г. в % к соответствующему периоду предыдущего года

